



BOGOTÁ DISTRITO CAPITAL
 E. S. E. HOSPITAL UNIVERSITARIO DE LA SAMARITANA
 ESTADO DE RESULTADOS INTEGRAL (COMPARATIVO)
 DEL 01 DE ENERO AL 30 DE SEPTIEMBRE DE :
 (Cifras en Miles de Pesos)




VIGILADO SUPERSALUD

	2020	2019	%
INGRESOS OPERACIONALES	<u>110.432.318</u>	<u>118.857.903</u>	-7
43 VENTA DE SERVICIOS	110.432.318	118.857.903	-7
COSTO DE VENTAS	<u>136.938.554</u>	<u>104.385.417</u>	31
63 COSTO DE VENTAS DE SERVICIOS	136.938.554	104.385.417	31
UTILIDAD BRUTA	<u>-26.506.237</u>	<u>14.472.486</u>	-283
GASTOS OPERACIONALES	<u>20.769.723</u>	<u>19.674.761</u>	6
51 ADMINISTRACION	8.073.877	7.719.364	5
53 DETERIORO, DEPRECIAC., AMORTIZAC. Y PROVISIONES	12.695.846	11.955.397	6
EXCEDENTE (DEFICIT) OPERACIONAL	<u>-47.275.960</u>	<u>-5.202.275</u>	809
44 TRANSFERENCIAS Y SUBVENCIONES	37.345.790	3.397.500	999
48 OTROS INGRESOS	4.572.262	11.474.605	-60
58 OTROS GASTOS	2.790.656	4.545.093	-39
RESULTADO INTEGRAL DEL PERIODO (DEFICIT)	<u>-8.148.563</u>	<u>5.124.737</u>	


 Dr. EDGAR SILVIO SANCHEZ VILLEGAS
 REPRESENTANTE LEGAL


 MARLESBY SOTELO PUERTO
 CONTADOR
 T.P. 50289 - T


 JAIME H. MONCLOU PEDRAZA
 REVISOR FISCAL
 T.P. 48119 - T

BOGOTÁ DISTRITO CAPITAL		E. S. E. HOSPITAL UNIVERSITARIO DE LA SAMARITANA	
ESTADO DE RESULTADOS INTEGRAL (COMPARATIVO)		DEL 01 DE ENERO AL 30 DE SEPTIEMBRE DE :	
(Cifras en Miles de Pesos)		VIGILADO SUPERSALUD	
		2020	2019
	INGRESOS OPERACIONALES	110.432.318	118.857.903
43	VENTA DE SERVICIOS	110.432.318	118.857.903
4312	SERVICIOS DE SALUD	110.432.318	118.857.903
6	COSTO DE VENTAS	136.938.554	104.385.417
63	COSTO DE VENTAS DE SERVICIOS	136.938.554	104.385.417
6310	SERVICIOS DE SALUD	136.938.554	104.385.417
	GASTOS OPERACIONALES	20.769.723	19.674.761
51	ADMINISTRACION	8.073.877	7.719.364
5101	SUELDOS Y SALARIOS	1.417.113	1.459.157
5102	CONTRIBUCIONES IMPUTADAS	626	1.133
5103	CONTRIBUCIONES EFECTIVAS	411.692	392.097
5104	APORTES SOBRE LA NOMINA	85.954	77.316
5107	PRESTACIONES SOCIALES	497.636	373.066
5108	GASTOS DE PERSONAL DIVERSOS	3.427.315	2.631.621
5111	GENERALES	1.887.216	2.495.508
5120	IMPUESTOS CONTRIBUCIONES Y TASAS	346.326	269.467
53	DETERIORO, DEPRECIAC.Y AMORTIZAC. Y PROVISIONES	12.695.846	11.955.397
5347	DETERIORO DE CUENTAS POR COBRAR	11.299.344	11.513.929
5357	DETERIORO DE ACTIVOS INTANGIBLES	2.747	5.495
5360	DEPRECIACION DE PROPIEDADES PLANTA Y EQUIPO	737.292	339.117
5358	PROVISION LITIGIOS Y DEMANDAS	658.462	66.857
	RESULTADO OPERACIONAL	-47.275.960	-5.202.275
44	TRANSFERENCIAS Y SUBVENCIONES	37.345.790	3.397.500
4428	OTRAS TRANSFERENCIAS	37.345.790	3.397.500
48	OTROS INGRESOS	4.572.262	11.474.605
4802	FINANCIEROS	2.133.446	2.230.874
4808	INGRESOS DIVERSOS	1.964.952	2.653.367
4830	REVERSION DE LAS PÉRDIDAS POR DETERIORO DE VALOR	473.864	6.590.364
58	OTROS GASTOS	2.790.656	4.545.093
5804	FINANCIEROS	2.692.013	2.884.717
5802	COMISIONES	2.592	4.754
5890	GASTOS DIVERSOS	79.572	1.055.269
5895	DEVOLUCIONES, REBAJAS Y DESCUENTOS EN VENTA DE SS	16.479	589.353
	RESULTADO INTEGRAL DEL EJERCICIO (DEFICIT)	-8.148.563	5.124.737
	Dr. EDGAR SILVIO SANCHEZ VILLEGAS REPRESENTANTE LEGAL		MARLESY SOTELO PUERTO CONTADOR T.P. 50289 - T
	JAIME H. MONCLOU PEDRAZA REVISOR FISCAL T.P. 48119 - T		